

# PLAGE DU FRONT DE MER PORT LA NOUVELLE (Aude)

Mise à jour : 28 avril 2016

## CARACTERISTIQUES DE LA BAIGNADE

### Plage du Front de Mer (anc. plage sud)

**Responsable** : ville de Port la Nouvelle

**Surveillance** : **Poste 1** : 28/05 au 18/09/16 : 11h à 18h30

**Poste 2** : 28 et 29/05, 4-5-11-12-18-19-25 et 26/06, du 02/07 au 31/08 inclus et les 3-4-10-11-17 et 18/09 : 11h à 18h30.

**Poste 3** : Du 02/07 au 31/08/16 : 11h à 19h.

**Fréquentation moyenne journalière pendant la saison balnéaire** : 5 000 pers. (estimation)








## SCHEMA DE LA PLAGE



## HISTORIQUE DE LA QUALITE DE L'EAU

## LEGENDE

Année	2012	2013	2014	2015
Classement	A*	Excellente 	Excellente 	Excellente 

-  Plage Sud
-  Zone de stationnement
-  Accès principaux
-  Zones d'affichage
-  Point de prélèvement contrôle ARS
-  Postes de secours
-  Toilettes publiques

(\*) A : Eau de bonne qualité ;  
Nouvelle appellation « excellente » depuis 2013

Autres catégories : Eau de bonne qualité, eau de qualité suffisante, eau de qualité insuffisante

Liste des épisodes de pollution au cours des 4 dernières années : aucune

Date	Type	Origine	Interdic. baignade
/	/	/	/

## INVENTAIRE DES SOURCES POTENTIELLES DE POLLUTION ET MESURES DE GESTION

DIAGNOSTIC			GESTION PREVENTIVE DES POLLUTIONS			PLAN D' ACTIONS
Sources de pollution potentielles	impact	Distance de la zone de baignade	Indicateurs suivis et seuils d'alerte	Procédures (par la Mairie)	Mesures gestion préventive associées	Principales mesures de réduc des pollut. (Mairie)
Travaux voirie quai	faible	éloignée	visuel	Fermeture baign. selon niveau pollut	surveillance	déploiement barrage (region)
Engorg. assainiss	faible	éloignée	idem	idem	Entretien regul	Fermeture/niveau
Dysfonct. step	faible	éloignée	idem	idem	capteurs	asservissement
Pollutions diverses	fonct.	proche	visuel	idem	Surv. visuel	Fermeture/niveau
Surfréquent. baign.	signific	directe	E.coli (500)/ strep.fec (185)	idem	Parking limité	Fermeture/niveau
Opérat. dragage	faible	éloignée	visuel	idem	Surv visuel	barrage
Fuite hydroc navire	signific	proche	visuel	idem	Surv visuel	barrage
Rejets eaux pluv	faible	éloignée	visuel	idem	Surv visuel	Fermeture/niveau

