



PLAGE DES MONTILLES - PORT-LA NOUVELLE

Mise à jour : 18 mai 2022

CARACTERISTIQUES DE LA BAINADE

Responsable : ville de Port-la Nouvelle

Plage surveillée sur 600 m du 1^{er} juillet au 31 aout 2022 de 11h00 à 19h00 (poste de secours n°4)

Fréquentation moyenne journalière pendant la saison balnéaire : 1 500 pers. (estimation)

Renseignements : cabmaire@mairiepln.com
www.portlanouvelle.fr

SCHEMA DE LA PLAGE



HISTORIQUE DE LA QUALITE DE L'EAU






Année	2018	2019	2020	2021
Class. qualité eau de baignade	Excellente 	Excellente 	Excellente 	Excellente 

Autres catégories : Eau de bonne qualité, eau de qualité suffisante, eau de qualité insuffisante

Liste des épisodes de pollution au cours des 4 dernières années :

Date	Type	Origine	Interdiction
Nov 18	Boulettes hydrocarbures	collision navire en Corse	Interdiction baignade et collecte résidus

LEGENDE

-  Plage des montilles
-  Poste de secours n°4
-  Accès principaux
-  Zones d'affichage
-  Point de prélèvement contrôle ARS

INVENTAIRE DES SOURCES POTENTIELLES DE POLLUTION ET MESURES DE GESTION

DIAGNOSTIC			GESTION PREVENTIVE DES POLLUTIONS		PLAN D' ACTIONS
Sources de pollution potentielles	Impact	Distance de la zone de baignade	Indicateurs suivis et seuils d'alerte	Mesures de gestion préventive	Principales mesures de réduction des pollutions (Mairie)
Fuite hydrocarbures navire Y compris travaux portuaires	Fort	éloignée	visuel	Surveillance visuelle	Fermeture plage et collecte des résidus
Dysfonctionnement station d'eaux usées	Moyen	Eloignée	idem	Capteurs dans la station	Fermeture baignade selon niveau
Rejets camping-cars	Faible	Proche	Analyses d'eau E.coli (1000) E. intest. (370)	Fermeture plage aux campings cars à 21h et contrôle police municipale Bornes de vidange en ville (super U et aire de camping cars)	Fermeture baignade selon niveau
Surfréquentation par les baigneurs	Faible	Sur zone	E.coli (1000)/ E. intest.(370)	Surveillance visuelle	Fermeture baignade selon niveau
Rejets dragage port et travaux du port	Faible	éloignée	Visuel analyses	Surveillance visuelle Analyses	Fermeture baignade selon niveau
Pollutions diverses	Variable	Proche	visuel	Surveillance visuelle	Prélèvement /analyses Fermeture si nécessaire